

# АНАЛИЗ ДИНАМИКИ РОССИЙСКОГО ПРОИЗВОДСТВА МОЛОКА И СЛИВОК СУХИХ, СУБЛИМИРОВАННЫХ (2025 Г.)

ИНФОРМАЦИОННАЯ СТАТЬЯ



**Людмила Глебовна Горощенко**, канд. экон. наук, главный научный сотрудник  
Институт исследования товародвижения и конъюнктуры оптового рынка, г. Москва  
E-mail: milagor@mail.ru

Официальные данные Федеральной службы государственной статистики о производстве основных видов продукции в натуральном выражении с 2020 по 2025 гг. включают в себя следующие виды:

Молоко и сливки сухие, сублимированные:

- молоко сухое, сублимированное обезжиренное не более 1,5 % жирности;
- молоко и сливки сухие, сублимированные, в т. ч. цельные:
  - молоко (частично обезжиренное, цельное) сухое,
  - молоко сублимированное;
- сливки сухие;
- сливки сублимированные.

Отметим, что ранее информация о производстве основных видов продукции в натуральном выражении с 2010 по 2016 гг. включала в себя данные «молоко и сливки в твердых формах».

Согласно действующему межгосударственному стандарту ГОСТ 33629-2015 «Консервы молочные. Молоко сухое. Технические условия», выделяются следующие категории продукции:

1. Сухое обезжиренное молоко – сухой молочный продукт, массовая доля сухих веществ молока в котором составляет не менее 95 %, массовая доля белка в сухом обезжиренном веществе молока – не менее 34 %, массовая доля жира – не более 1,5 %.

2. Сухое цельное молоко – сухой молочный продукт, массовая доля сухих веществ молока в котором составляет не менее 95 %, массовая доля белка в сухом обезжиренном веществе молока – не менее 34 %, массовая доля жира – не менее 20 %.

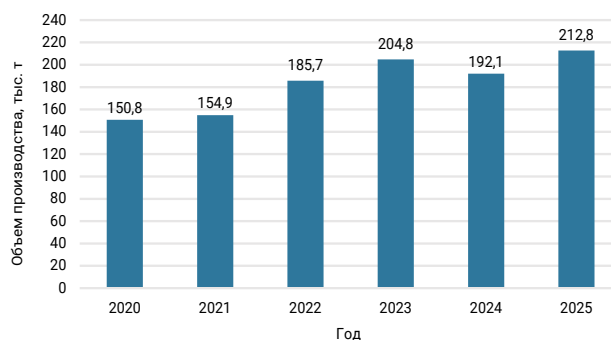
3. Сухие сливки – сухой молочный продукт, массовая доля сухих веществ молока в котором составляет не менее 95 %, массовая доля белка в сухих обезжиренных веществах молока – не менее 34 %, массовая доля жира – не менее 42 %.

4. Сублимированный продукт переработки молока – продукт, произведенный путем удаления воды из замороженного продукта переработки молока до достижения массовой доли сухих веществ в нем не менее 95 %.

Перейдем к рассмотрению информации государственной статистики. В 2025 г. был зафиксирован рост объемов выпуска «молока и сливок сухих, сублимированных» российскими предприятиями. Суммарный объем производства составил 212 789,06 т продукции против 192 139,65 т, или 110,7 % к соответствующему периоду 2024 г.

Динамика объемов производства молока и сливок сухих, сублимированных за последние шесть лет представлена на рисунке 1.

Как видно из рисунка, максимальные объемы выпуска продукции были отмечены в 2025 г. – около 213 тыс. т, минимальные – в 2020 г. – 150,8 тыс. т. Рост объемов производства в 2025 г. по сравнению с началом исследуемого периода (2020 г.) составил 41 %.



**Рисунок 1. Динамика российского производства молока и сливок сухих, сублимированных**

Рассмотрим информацию об объемах выпуска молока и сливок сухих, сублимированных в разрезе федеральных округов страны. Данные за 2024 и 2025 гг., а также темпы роста к соответствующему периоду предыдущего года представлены в таблице 1.

Анализ данных таблицы 1 показывает, что в 2025 г. производителям всех федеральных округов страны, кроме Центрального федерального округа, удалось превзойти собственные показатели предыдущего года по объемам производства продукции. В 2025 г. в Южном федеральном округе был отмечен максимальный прирост объемов – 63,5 %, на втором месте – Северо-Западный федеральный округ – 48,1 %. В Дальневосточном федеральном округе продукция не выпускается. Самыми крупными районами-производителями продукции являются Приволжский и Центральный федеральные округа. Суммарная доля этих регионов в общем объеме выпуска продукции России в 2025 г. уменьшилась и составила 68,35 %, а в 2024 г. она составляла 71,7 %.

На рисунках 2 и 3 представлены доли федеральных округов страны в общероссийском выпуске продукции в 2024 и 2025 гг.

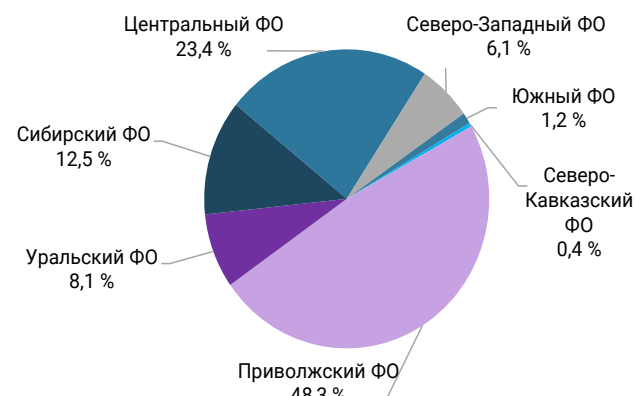
Сравнительный анализ рисунков 2 и 3 наглядно показывает, как изменились доли округов в производстве продукции за прошедший год. Так, увеличились доли Северо-Западного, Южного, Северо-Кавказского и Сибирского округов. Доли Центрального, Приволжского и Уральского округов уменьшились.

**Таблица 1. Производство молока и сливок сухих, сублимированных в разрезе федеральных округов РФ**

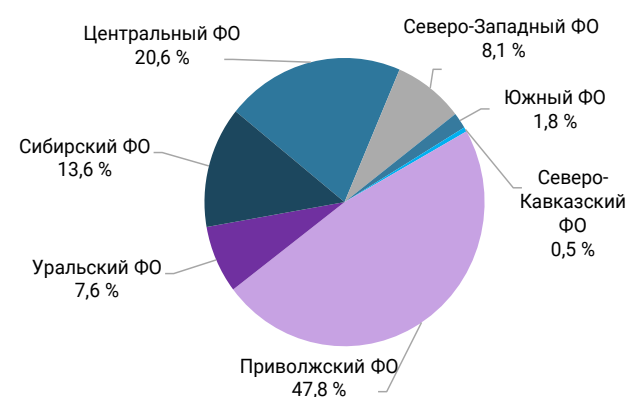
Федеральный округ	Объем производства		Темпы роста, %
	2024 г.	2025 г.	
Всего по РФ	192 139,65	21 2789,06	110,7
Центральный	44 955,28	43 705,91	97,2
Северо-Западный	11 637,88	17 237,44	148,1
Южный	2284,46	3735,24	163,5
Северо-Кавказский	844,12	1135,56	134,5
Приволжский	92 808,92	101 737,94	109,6
Уральский	15 597,09	16 208,1	103,9
Сибирский	24 011,91	29 028,87	120,9
Дальневосточный	–	–	–

Перейдем к рассмотрению данных об объемах выпуска конкретных видов промышленной продукции. В базе статистических данных Федеральной службы государственной статистики приводятся оперативные данные в соответствии с ОКПД2 об объемах производства основных видов продукции в натуральном выражении. Представим данные за 2024 и 2025 гг. об объемах выпуска различных видов промышленной продукции по федеральным округам (табл. 2).

Анализ данных таблицы 2 позволяет определить, какие пропорции складываются в производстве отдельных ассортиментных позиций выпускаемой продукции. Отметим, что ассортиментная структура производства продукции определяется главным образом особенностями спроса, но зависит также и от качественных характеристик исходных продуктов.



**Рисунок 2. Доли федеральных округов в производстве молока и сливок сухих, сублимированных в 2024 г.**



**Рисунок 3. Доли федеральных округов в производстве молока и сливок сухих, сублимированных в 2025 г.**

Таблица 2. Производство промышленной продукции в натуральном выражении за 2024 и 2025 гг.

Федеральный округ	Вид продукции	Объем производства, т	
		2024 г.	2025 г.
Всего по РФ	Молоко и сливки сухие, сублимированные	192 139,649	212 789,06
	Молоко сухое, сублимированное обезжиренное не более 1,5 % жирности	108 527,88	127 493,93
	Молоко и сливки сухие, сублимированные, в т. ч. цельные	83 611,769	85 295,13
	Молоко (частично обезжиренное, цельное) сухое	62 582,122	65 824,40
	Молоко сублимированное	16 426,882	17 084,45
	Сливки сухие	4599,615	2336,30
	Сливки сублимированные	3,15	49,98
Центральный	Молоко и сливки сухие, сублимированные	44 955,28	43 705,91
	Молоко сухое, сублимированное обезжиренное не более 1,5 % жирности	28 341,165	27 585,55
	Молоко и сливки сухие, сублимированные, в т. ч. цельные	16 614,115	16 120,35
	Молоко (частично обезжиренное, цельное) сухое	13068,025	14787,7
	Сливки сухие	3542,94	1282,67
	Сливки сублимированные	3,15	49,98
Северо-Западный	Молоко и сливки сухие, сублимированные	11 637,877	17 237,44
	Молоко сухое, сублимированное обезжиренное не более 1,5 % жирности	6728,852	11 664,51
	Молоко и сливки сухие, сублимированные, в т. ч. цельные	4909,025	5572,93
	Молоко (частично обезжиренное, цельное) сухое	878,025	1608,93
	Молоко сублимированное	4031,00	3964,00
Южный	Молоко и сливки сухие, сублимированные	2284,46	3735,24
	Молоко сухое, сублимированное обезжиренное не более 1,5 % жирности	2282,32	3735,24
	Молоко и сливки сухие, сублимированные, в т. ч. цельные	2,14	–
	Молоко (частично обезжиренное, цельное) сухое	2,14	–
Северо-Кавказский	Молоко и сливки сухие, сублимированные	844,115	1135,56
	Молоко сухое, сублимированное обезжиренное не более 1,5 % жирности	827,41	1109,86
	Молоко и сливки сухие, сублимированные, в т. ч. цельные	16,705	25,70
	Молоко (частично обезжиренное, цельное) сухое	16,705	25,70
Приволжский	Молоко и сливки сухие, сублимированные	92 808,918	101 737,94
	Молоко сухое, сублимированное обезжиренное не более 1,5 % жирности	39 494,694	48 829,74
	Молоко и сливки сухие, сублимированные, в том числе цельные	53 314,224	52 908,21
	Молоко (частично обезжиренное, цельное) сухое	40 294,667	39 285,13
	Молоко сублимированное	12 395,882	13 120,45
	Сливки сухие	623,675	502,62
Уральский	Молоко и сливки сухие, сублимированные	15 597,09	16 208,10
	Молоко сухое, сублимированное обезжиренное не более 1,5 % жирности	15 391,01	15 585,19
	Молоко и сливки сухие, сублимированные, в т. ч. цельные	206,08	622,91
	Молоко (частично обезжиренное, цельное) сухое	206,08	622,91
Сибирский	Молоко и сливки сухие, сублимированные	24 011,909	29 028,87
	Молоко сухое, сублимированное обезжиренное не более 1,5 % жирности	15 462,429	18 983,84
	Молоко и сливки сухие, сублимированные, в т. ч. цельные	8549,48	10 045,03
	Молоко (частично обезжиренное, цельное) сухое	8116,48	9494,03
	Сливки сухие	433,00	551,00

Из таблицы видно, что в состав выпускаемой продукции «молоко и сливки сухие, сублимированные» входят следующие виды:

- молоко сухое, сублимированное обезжиренное не более 1,5 % жирности;
- молоко и сливки сухие, сублимированные, в т. ч. цельные.

Проиллюстрируем на графиках, как выглядела структура производства выпускаемой продукции в ассортиментном разрезе в 2024 г. (рис. 4) и в 2025 г. (рис. 5).

Как видно из рисунков, в составе выпускаемой продукции «молоко и сливки сухие, сублимированные» наибольшую долю занимает молоко сухое, сублимированное обезжиренное не более 1,5 % жирности. Этот вид продукции производится во всех федеральных округах страны. Доля этого вида в производстве рассматриваемой продукции возрастает с 56 % в 2024 г. до 60 % в 2025 г. В 2025 г. изготовлено 127,5 тыс. т этого вида продукции, рост производства – 117,5 % по сравнению с предыдущим годом, в котором изготовлено 108,5 тыс. т. Самым крупным производителем этого вида продукции является Приволжский федеральный округ. Там в 2025 г. выпущено 48,8 тыс. т продукции, при этом рост объемов выпуска составил более 23 %, доля этого региона возросла с 36,4 % от объемов общероссийского производства до 38,3 %. Второе место по объемам производства молока сухого, сублимированного обезжиренного не более 1,5 % жирности в 2025 г. занимает Центральный федеральный округ, где произведено около 27,6 тыс. т продукции, что составило 97 % от объемов предыдущего года. Соответственно

и доля этого региона по сравнению с предыдущим годом изменилась: с 26,1 до 21,6 % от всего объема выпускаемой продукции. На третьем месте по выпуску данного вида продукции – Сибирский федеральный округ. Там в 2025 г. произведено около 19 тыс. т. Рост объемов выпуска продукции составил 22,8 % по сравнению с предыдущим годом, доля этого региона возросла с 14,2 % в 2024 г. до 14,9 % 2025 г.

Далее рассмотрим динамику производства молока и сливок сухих, сублимированных, в т. ч. цельных. Объем производства этого вида продукции по России в целом в 2024 г. составил 83,6 тыс. т, в 2025 г. – 85,3 тыс. т, или 102 % к уровню предыдущего года. Этот вид продукции выпускается во всех федеральных округах. Крупнейшим производителем в России является Приволжский федеральный округ, где в 2025 г. было выпущено 52,9 тыс. т, что соответствовало 99,2 % от уровня предыдущего года. Доля этого региона в общероссийском производстве сократилась с 63,8 % в 2024 г. до 62 % в 2025 г. Второе место по производству молока и сливок сухих, сублимированных, в т. ч. цельных занимает Центральный федеральный округ, объем выпуска в котором в 2025 г. составил 16 тыс. т, что соответствовало 97 % от уровня предыдущего года. Доля этого региона уменьшилась с 19,9 % в 2024 г. до 18,9 % в 2025 г. На третьем месте по выпуску данного вида продукции – Сибирский федеральный округ, где в 2025 г. произведено 10 тыс. т. При этом был зафиксирован рост объемов выпуска 17,5 %, доля этого региона возросла с 10,2 до 11,8 %.



Рисунок 4. Структура российского производства по видам продукции в 2024 г.



Рисунок 5. Структура российского производства по видам продукции в 2025 г.

Продолжим анализ фактического материала и рассмотрим информацию о производстве ассортиментной позиции «молоко и сливки сухие, сублимированные, в т. ч. цельные». Эта информация включает в себя данные о производстве следующих видов:

- молоко (частично обезжиренное, цельное) сухое;
- молоко сублимированное;
- сливки сухие;
- сливки сублимированные.

Рассмотрим более подробно первую позицию в территориальном разрезе. Объем производства этого вида продукции по России в целом в 2024 г. составил 62,6 тыс. т, в 2025 г. – 65,8 тыс. т или 105,2 % к уровню предыдущего года. Лидером по производству молока (частично обезжиренного, цельного) сухого является Приволжский федеральный округ, где в 2025 г. выпущено 39,3 тыс. т продукции, или 97,5 % от уровня предыдущего года. Доля этого региона в общероссийском производстве уменьшилась с 64,4 до 59,7 %. На втором месте по производству данного продукта – Центральный федеральный округ, где в 2025 г. было произведено 14,8 тыс. т продукции, или 113,2 % по сравнению с предыдущим годом. Доля этого региона возросла с 20,9 до 22,5 %. Третье место занял Сибирский федеральный округ. В 2025 г. выпуск продукции в этом регионе составил 9,5 тыс. т, рост объемов производства – 17 %, а доля возросла с 13 % в 2024 г. до 14,4 % в 2025 г.

Далее перейдем к рассмотрению структуры производства молока сублимированного. Объем производства этого вида продукции по России в целом в 2024 г. составил 16,4 тыс. т, в 2025 г. – 17,1 тыс. т, или 104 % к уровню предыдущего года. Выпускается этот вид продукции только в двух федеральных округах страны. Больше всего сублимированного молока производится в Приволжском федеральном округе, там объем выпуска в 2024 г. составил 12,4 тыс. т, а в 2025 г. – 13,1 тыс. т, рост составил 5,8 %. Доля этого региона в общем объеме российской продукции увеличилась с 75,5 % в 2024 г. до 76,8 % в 2025 г. Второе место в производстве сублимированного молока занимает Северо-Западный федеральный округ. В 2025 г. там выпущено 4 тыс. т примерно столько же, сколько и в предыдущем году. Но доля этого региона уменьшилась с 24,5 до 23,2 % в 2025 г.

Далее рассмотрим производство сухих сливок. Объем производства сухих сливок в 2024 г. составил почти 4600 т, а в 2025 г. – 2336 т, или 50,8 % от уровня предыдущего года. Сливки сухие производятся в

трех округах Российской Федерации. В Центральном Федеральном округе в 2025 г. было произведено 1282 т или всего 36,2 % от уровня предыдущего года, когда было выпущено 3542 т. При этом доля этого региона уменьшилась с 77 до 54,9 % от всего российского объема выпуска сухих сливок. В Приволжском Федеральном округе в 2025 г. было произведено 502 т, сухих сливок, или 80,6 % от уровня 2024 г., когда было произведено 623 т продукции. Доля региона увеличилась с 13,6 до 21,5 %. В Сибирском федеральном округе объем производства сухих сливок увеличился с 433 т в 2024 г. до 551 т в 2025 г. Рост составил 27,3 %, а доля региона возросла с 9,4 до 23,6 % от всего объема российского производства.

Перейдем к производству сублимированных сливок. Объем выпуска сублимированных сливок в 2024 г. составил всего 3 т, а в 2025 г. увеличился почти в 16 раз – до 50 т. Этот вид продукции производится только в Центральном федеральном округе. ■

Источник изображения: freerik.com

